

# Mengisi Rekam Medis Pasien Poli Gigi

1. Pilih menu **Rawat Jalan**, kemudian pilih sub menu **Registrasi**. Setelah itu klik tombol **Isi Resume Medis**.

Klinik Pintar Medigo  
Paket Tumbuh

Dashboard

Rawat Jalan

Semua Status

Reservasi

Antrean Registrasi

Registrasi

Rekam Medis

Pembayaran

Master Data

Jadwal Praktik

Admin Klinik Pintar  
Admin Klinik

Rawat Jalan > Registrasi

Poliklinik Tenaga Kesehatan Tipe Pembayaran

23/02/2024 - 23/02/2024 Cari MRN, nama pasien... Cari no. rujukan, voucher...

Semua Registrasi Menunggu Konsultasi Selesai Konsultasi Dibatalkan

TANGGAL	ANTREAN	PASIE	NAKES	STATUS
23 Feb 2024 09:00-15:00	1 (09:00) Belum Dipanggil	Dirgantara Putra MDFJ000002 Pribadi	drg. Hanafi Basyir Poli Gigi	Registrasi 23 Feb 2024, 12:42
23 Feb 2024 08:00-20:00	1 (08:00) Belum Dipanggil	Aditya Anggara MDFJ000017 Pribadi	dr. Medina Gozali Poli Umum	Registrasi 23 Feb 2024, 12:06

Lihat 10 1-2 dari 2

2. Selanjutnya akan diarahkan ke halaman pengisian rekam medis dalam format SOAP dengan tambahan odontogram

Klinik Pintar Medigo  
Paket Tumbuh

Dashboard

Rawat Jalan

Rekam Medis

Resume

Pemeriksaan

Pembayaran

Master Data

Jadwal Praktik

Pasien

Inventori

Admin Klinik Pintar  
Admin Klinik

Rekam Medis > Odontogram

Isi Resume Medis Riwayat Konsultasi Riwayat Pemeriksaan

DATA PASIEN

Nama Pasien \*  
Dirgantara Putra

Jadwal  
dr. Hanafi Basyir - Poli Gigi - kunjungan sakit - 23/02/2024

SUBJECTIVE

DATA UMUM  
Tanggal Lahir  
13 Mei 2000

DATA KESEHATAN  
Golongan Darah  
A

Batal Simpan

Resume medis ini sah dan akan ditandatangani secara digital.

RIWAYAT KONSULTASI  
Lihat Riwayat Odontogram

3. Kolom yang wajib ditandai dengan tanda bintang merah (\*), data lainnya bersifat opsional atau data penunjang. Data yang wajib di isi antara lain :

**\*Keluhan Utama**

Keluhan di isi sesuai dengan hasil anamnesa dengan pasien

#### ANAMNESA

##### Keluhan Utama \*

Keluhan utama...

### \*Status Kesadaran

Secara default terisi "Compos Mentis" bisa di pilih opsi lainnya, sesuaikan dengan kondisi pasien

#### OBJECTIVE

##### Status Kesadaran \*

Compos Mentis

### \*Diagnosis dan data lainnya

Di isi sesuai kondisi dan hasil pemeriksaan pasien

##### Diagnosis \*

Masukkan diagnosis

##### Oklusi \*

Normal Bite

##### Torus Palatinus \*

Tidak ada

##### Torus Mandibularis \*

Tidak ada

##### Palatum \*

Sedang

##### Diastema \*

Tidak ada

##### Gigi Anomali

Gigi Anomali

Lain - lain

### \*Tambah Layanan/Tindakan

Klik tambah layanan/tindakan, lalu akan muncul opsi menambahkan nama layanan. Silahkan ketik nama layanan minimal 3 huruf, lalu akan muncul list pilihan sesuai nama layanan sudah terinput atau sudah di setting pada Master data > Layanan. klik untuk melihat [cara setting master data layanan](#)

#### PLAN

+ Tambah Layanan/Tindakan

### \*Status Pulang

Di isi sesuai dengan list tersedia dan kondisi pasien

Status Pulang \*

Pilih status pulang

Berobat Jalan

Sehat

Rujuk

Meninggal

4. Mengisi Odontogram tidak wajib dilakukan, bisa dilewati atau disesuaikan dengan pemeriksaan yang dilakukan.

Cara pengisiannya bisa klik salah satu nomor.


ASSESSMENT

ODONTOGRAM GIGI

18	17	16	15	14	13	12	11	21	22	23	24	25	26	27	28
			55	54	53	52	51	61	62	63	64	65			
			85	84	83	82	81	71	72	73	74	75			
48	47	46	45	44	43	42	41	31	32	33	34	35	36	37	38



5. Selanjutnya akan diarahkan ke jendela pengisian lebih detil, meliputi Keadaan Gigi, Diagnosis, ICD10, atau Catatan Jika Ada. Silahkan klik [+ Permukaan dan Keadaan Gigi](#) jika dibutuhkan

11



Kondisi Gigi

Seluruh

Keadaan Gigi \*

Diagnosis

Diagnosis

ICD 10

Masukan Kode atau Diagnosa / Penyakit

Catatan

Catatan

+ Permukaan & Keadaan Gigi


Batal

Simpan

- Selain kolom dengan tanda bintang, nakes dapat mengisi data penunjang atau data tambahan lainnya sesuai kolom tersedia. klik untuk lihat [Detil panduan untuk mengisi isian tambahan atau data penunjang lainnya](#).
- Setelah semua terisi dapat memilih **Simpan** dan pengisian rekam medis pasien telah selesai.

Batal

Simpan

 Resume medis ini sah dan akan ditandatangani secara digital.

Jika Anda mengalami kesulitan atau kendala dalam proses mendaftarkan pasien rawat jalan, Anda dapat menghubungi kami melalui whatsapp **0851-7324-7321**

Revisi #3

Dibuat 23 Februari 2024 05:38:13 oleh Nurjanah

Diperbaharui 23 Februari 2024 06:02:11 oleh Nurjanah