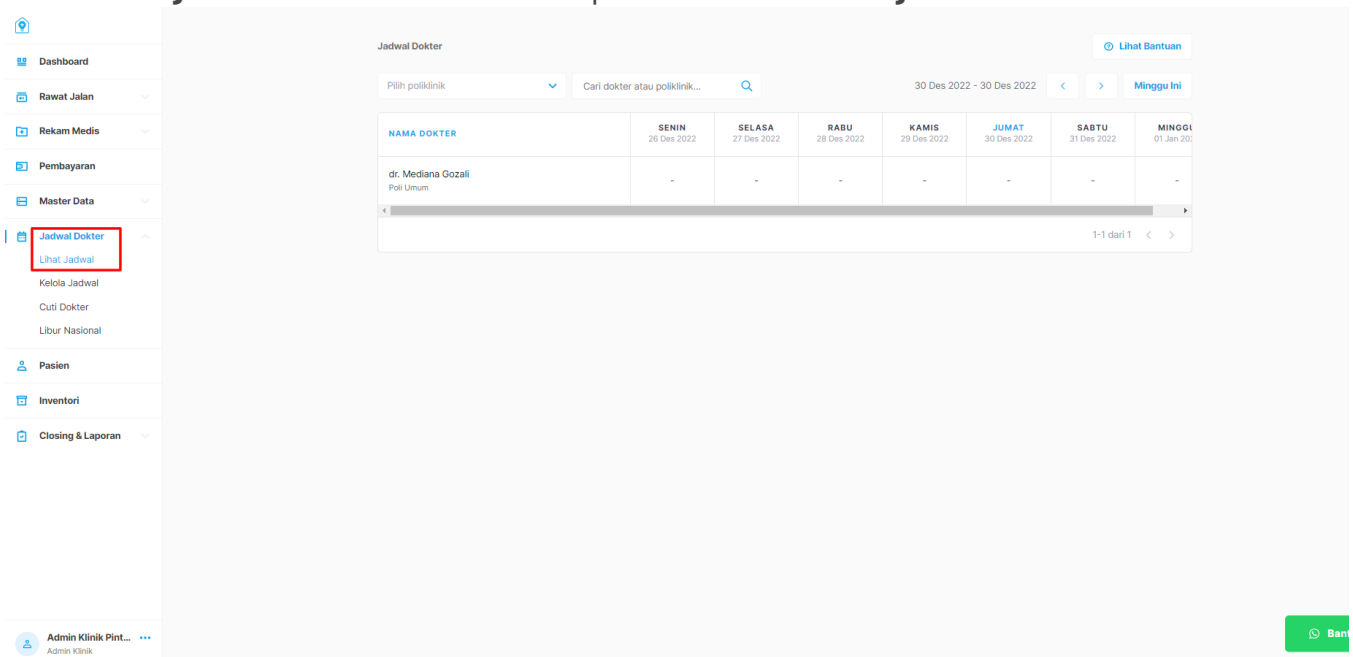


Melihat Jadwal Tenaga Medis



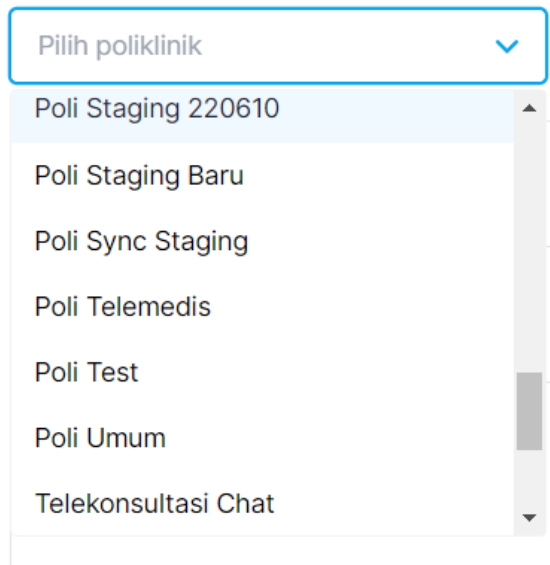
Berikut adalah langkah-langkah untuk dapat melihat dan mengetahui Jadwal Tenaga Medis melalui Aplikasi Klinik Pintar:

1. Buka menu **Jadwal Dokter** dan silahkan pilih sub menu **Lihat Jadwal**



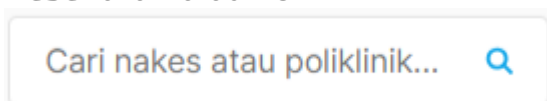
2. Kemudian jadwal tenaga medis dapat dilihat dengan memilih berdasarkan **Poliklinik**. Contoh akan diperlihatkan pada gambar di bawah ini

Jadwal Dokter



A screenshot of a web application showing a dropdown menu. The menu is titled "Pilih poliklinik" with a downward arrow icon. The menu is open, displaying a list of options: "Poli Staging 220610", "Poli Staging Baru", "Poli Sync Staging", "Poli Telemedis", "Poli Test", "Poli Umum", and "Telekonsultasi Chat". The first option, "Poli Staging 220610", is highlighted with a light blue background. A vertical scrollbar is visible on the right side of the menu.

3. Jadwal tenaga medis juga dapat dilihat dengan mengetik berdasarkan keyword **Tenaga Kesehatan** atau **Poliklinik**



A screenshot of a search bar with the placeholder text "Cari nakes atau poliklinik...". A magnifying glass icon is located to the right of the text.

4. Selain itu, user dapat melihat jadwal tenaga medis berdasarkan **Tanggal**

11 Agt 2022 - 11 Agt 2022



A screenshot of three buttons used for navigating between dates. The first button contains a left-pointing chevron (<), the second contains a right-pointing chevron (>), and the third is a blue button with the text "Minggu Ini".

Jika Anda mengalami kesulitan atau kendala dalam proses Melihat Jadwal Tenaga Medis, Anda dapat menghubungi kami melalui whatsapp group yang telah disediakan, Chat bantuan pada sistem, atau chat ke nomor Customer Success kami di **0851-7324-7321**

Revisi #15

Dibuat 3 Agustus 2022 21:24:29 oleh Putri Nur Fitriana

Diperbaharui 3 November 2023 04:06:49 oleh Bella