

Melihat Daftar Kegiatan Kelompok, Menghapus Kegiatan Kelompok, Menambahkan Peserta, dan Menghapus Peserta Kegiatan Kelompok

Klinik yang memiliki **kegiatan kelompok** dapat melakukan pengelolaan kegiatan kelompok yang telah ditambahkan melalui laman PCare. Pada fitur kegiatan kelompok, pengguna dapat **melihat daftar kegiatan kelompok, menghapus kegiatan kelompok, menambahkan peserta kegiatan kelompok, serta menghapus peserta kegiatan kelompok**.

Catatan: Kegiatan kelompok merupakan fitur yang terintegrasi dengan PCare, sehingga penambahan kegiatan kelompok hanya dapat dibuat melalui laman PCare.

Melihat Daftar Kegiatan Kelompok

Berikut adalah cara pengguna dapat memanfaatkan fitur Melihat Daftar Kegiatan Kelompok melalui Aplikasi Klinik Pintar:

1. Pilih opsi halaman Kegiatan Kelompok di Dashboard.

Klinik Internal Group 2
Paket Tumbuh

Dashboard

Anda memiliki stok habis dan hampir habis

Layanan Pendampingan Akreditasi Klinik
Kami menyediakan pelatihan dan pendampingan di setiap tahap sesuai kesiapan klinik Anda.

Lihat Detail Layanan

Pasien Hari Ini

Sudah Terdaftar 3 pasien	Belum Dilayani 2 pasien	Sudah Dilayani 1 pasien
-----------------------------	----------------------------	----------------------------

Tren Pasien

Admin Internal 2
Admin Klinik

Semua Poliklinik Layanan Tipe Pembayaran Rujukan

https://kios.staging.klinikpintar.co.id/appointment/registration?keyTab=pending,ongoing,checked-in

2. Anda akan diarahkan ke halaman Kegiatan Kelompok. Di sini, daftar kegiatan kelompok yang tersedia akan ditampilkan.

Klinik Internal Group 2
Paket Tumbuh

Kegiatan Kelompok

Pilih Tanggal Kegiatan

+ Kegiatan

KEGIATAN	TANGGAL	JENIS KELOMPOK	JENIS KEGIATAN
Edukasi Umum	19-02-2024	Diabetes Melitus	Penyuluhan

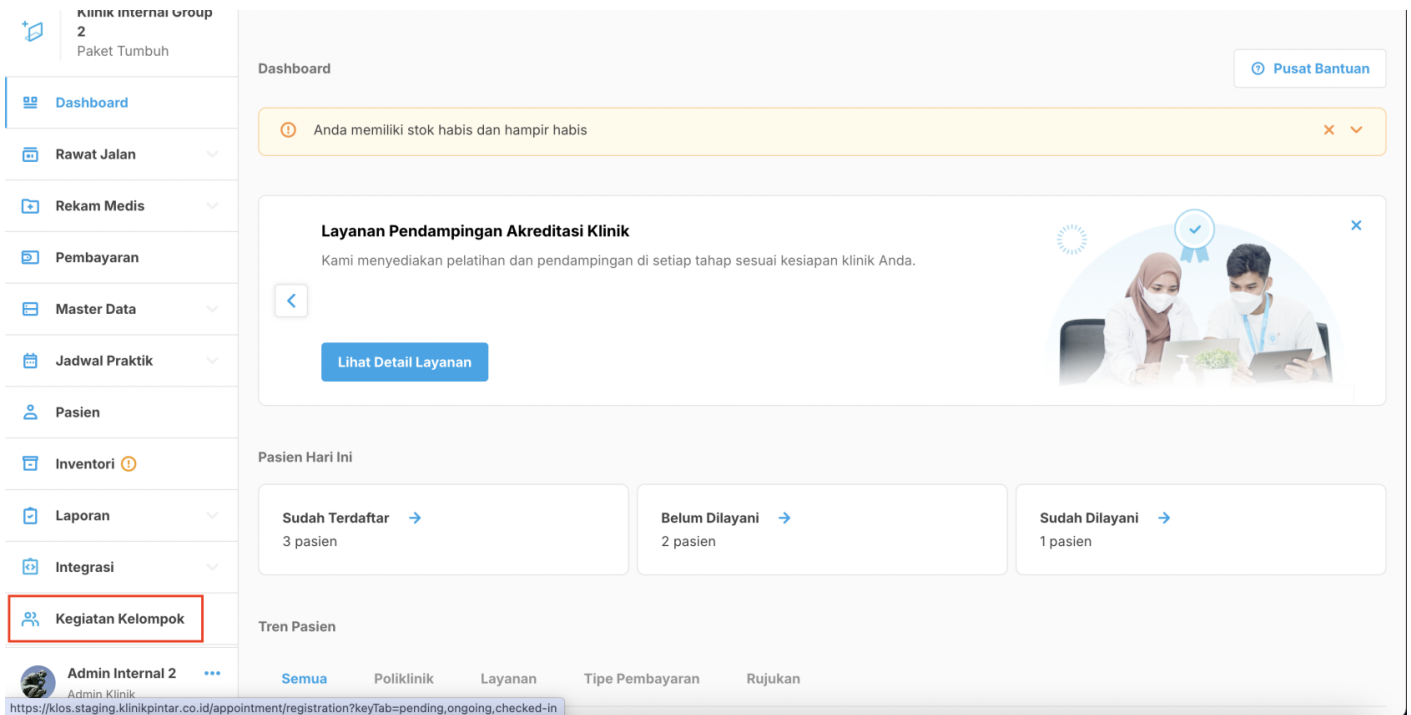
3. Untuk melihat detail kegiatan, Anda bisa klik tombol kaca pembesar pada kegiatan terkait. Ini akan membawa Anda ke halaman detail kegiatan, dimana informasi lebih lengkap dapat ditemukan.

KEGIATAN	TANGGAL	JENIS KELOMPOK	JENIS KEGIATAN
Edukasi Umum	19-02-2024	Diabetes Melitus	Penyuluhan

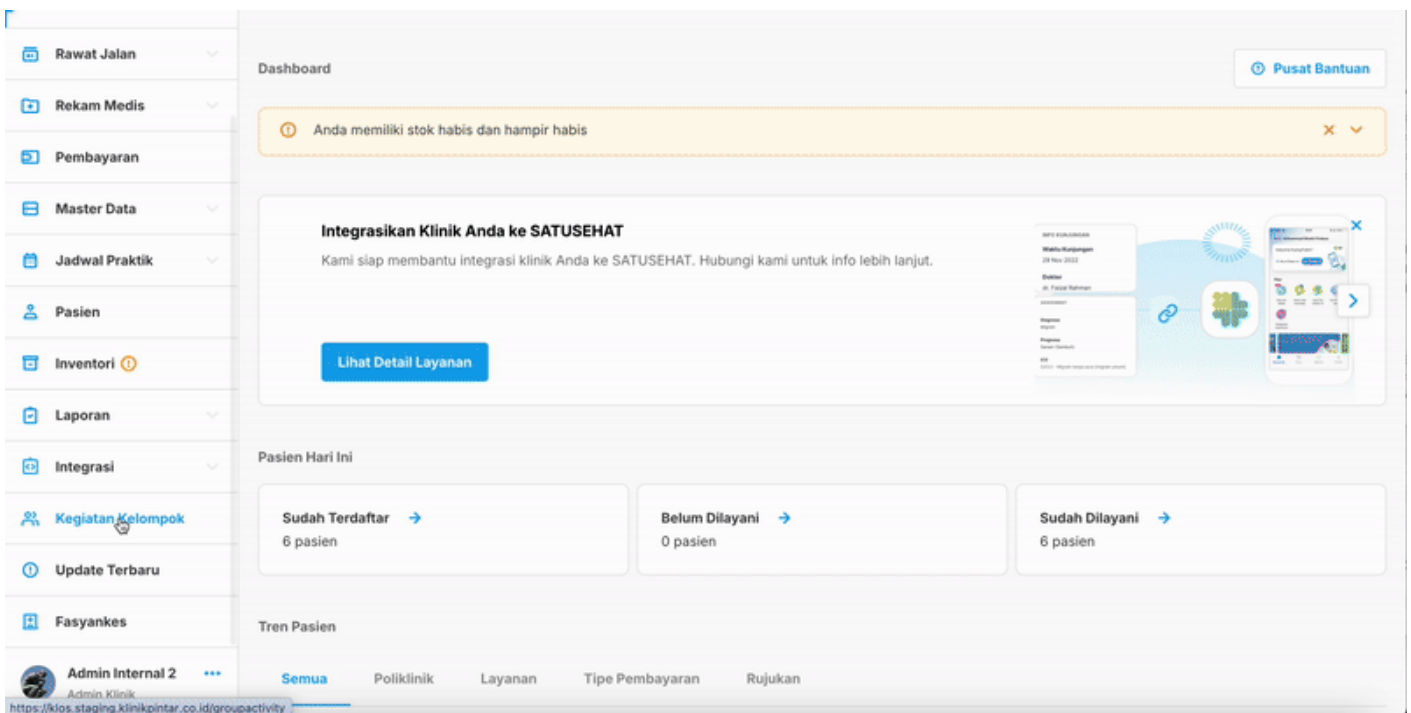
Menghapus Kegiatan Kelompok

Berikut adalah cara pengguna dapat memanfaatkan fitur Menghapus Kegiatan Kelompok melalui Aplikasi Klinik Pintar:

1. Pilih opsi halaman Kegiatan Kelompok di Dashboard.



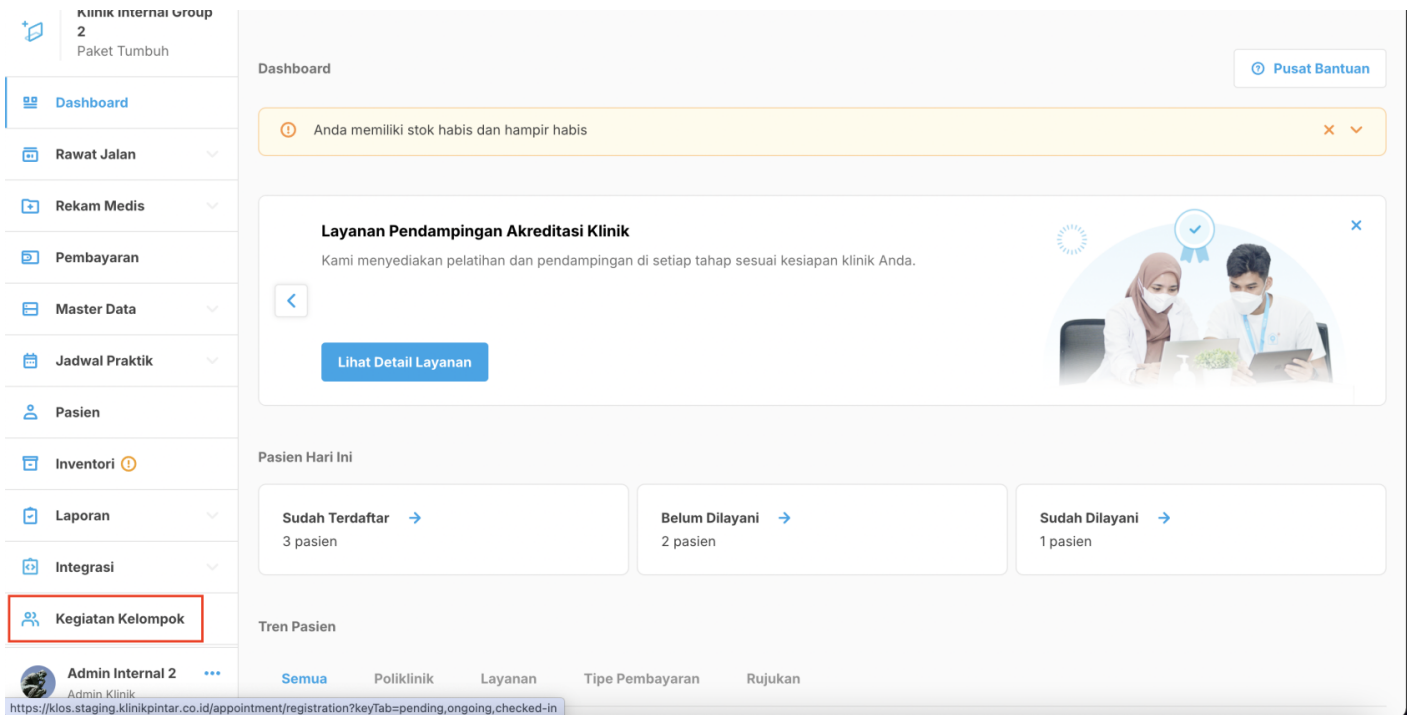
2. Pilih salah satu kegiatan kelompok yang ingin dihapus, klik tombol 'Sampah' , lalu klik Hapus.



Menambah Peserta Kegiatan Kelompok

Berikut adalah cara pengguna dapat memanfaatkan fitur Menambah Peserta Kegiatan Kelompok melalui Aplikasi Klinik Pintar:

1. Pilih opsi halaman Kegiatan Kelompok di Dashboard.



The screenshot shows the dashboard of 'Klinik Internal Group 2'. The sidebar on the left contains various menu items, with 'Kegiatan Kelompok' highlighted in a red box. The main content area displays a notification about stock levels, a service announcement for accreditation support, and patient status statistics for the day. The 'Kegiatan Kelompok' menu is located at the bottom of the sidebar, below 'Integrasi'.

2. Pilih salah satu kegiatan kelompok yang ingin dihapus, klik tombol '**Kaca Pembesar**', untuk melihat **detail kegiatan**.

KEGIATAN	TANGGAL	JENIS KELOMPOK	JENIS KEGIATAN
Edukasi Umum	19-02-2024	Diabetes Melitus	Penyuluhan

3. Masukkan nomor BPJS peserta yang ingin ditambahkan. Setelah memasukkan nomor BPJS, klik "**Cek Data**" agar sistem memverifikasi apakah pasien terdata di PCare.

Tambah Peserta

No. Kartu BPJS

0002042908222

[Cek Data](#)

✔ Data pasien ditemukan di PCare

NIK	No. Kartu BPJS
1218094107510035	0002042908222
Nama	Faskes 1
SARMAH	Polibun DSER I

[Kembali](#) [Tambah Peserta](#)

4. klik tombol **“Tambah Peserta”** untuk menambahkan peserta tersebut ke dalam kegiatan kelompok yang dipilih.

Dashboard

Pusat Bantuan

Anda memiliki stok habis dan hampir habis

Integrasikan Klinik Anda ke SATUSEHAT
Kami siap membantu integrasi klinik Anda ke SATUSEHAT. Hubungi kami untuk info lebih lanjut.

[Lihat Detail Layanan](#)

Pasien Hari Ini

Sudah Teraftar → 6 pasien	Belum Dilayani → 0 pasien	Sudah Dilayani → 6 pasien
-------------------------------------	-------------------------------------	-------------------------------------

Tren Pasien

[Semua](#) [Poliklinik](#) [Layanan](#) [Tipe Pembayaran](#) [Rujukan](#)

Admin Internal 2
Admin Klinik

Menghapus Peserta Kegiatan Kelompok

Berikut adalah cara pengguna dapat memanfaatkan fitur Menghapus Peserta Kegiatan Kelompok melalui Aplikasi Klinik Pintar:

1. Pilih opsi halaman Kegiatan Kelompok di Dashboard.

Klinik Internal Group
2
Paket Tumbuh

Dashboard Pusat Bantuan

Anda memiliki stok habis dan hampir habis

Layanan Pendampingan Akreditasi Klinik

Kami menyediakan pelatihan dan pendampingan di setiap tahap sesuai kesiapan klinik Anda.

Lihat Detail Layanan

Pasien Hari Ini

Sudah Terdaftar → 3 pasien	Belum Dilayani → 2 pasien	Sudah Dilayani → 1 pasien
-------------------------------	------------------------------	------------------------------

Tren Pasien

Admin Internal 2
Admin Klinik
<https://kios.staging.klinikpintar.co.id/appointment/registration?keyTab=pending,ongoing,checked-in>

Semua Poliklinik Layanan Tipe Pembayaran Rujukan

Kegiatan Kelompok

2. Pilih salah satu kegiatan kelompok yang ingin dihapus, klik tombol "**Kaca Pembesar**", untuk melihat **detail kegiatan**.

KEGIATAN	TANGGAL	JENIS KELOMPOK	JENIS KEGIATAN
Edukasi Umum	19-02-2024	Diabetes Melitus	Penyuluhan

3. Pada daftar peserta terdaftar, pilih salah satu nama peserta yang ingin Anda hapus, lalu klik tombol "**Sampah**".

Dashboard Pusat Bantuan

Anda memiliki stok habis dan hampir habis

Integrasikan Klinik Anda ke SATUSEHAT

Kami siap membantu integrasi klinik Anda ke SATUSEHAT. Hubungi kami untuk info lebih lanjut.

Lihat Detail Layanan

Pasien Hari Ini

Sudah Terdaftar → 6 pasien	Belum Dilayani → 0 pasien	Sudah Dilayani → 6 pasien
-------------------------------	------------------------------	------------------------------

Tren Pasien

Admin Internal 2
Admin Klinik

Semua Poliklinik Layanan Tipe Pembayaran Rujukan

Kegiatan Kelompok

Jika Anda mengalami kesulitan atau kendala dalam pengaturan fitur Kegiatan Kelompok, Anda dapat menghubungi kami melalui whatsapp group yang telah disediakan, Chat bantuan pada sistem, atau chat ke nomor Customer Success kami di **0851-7324-7321**.

Dibuat 2024-02-20 03:58:11 UTC oleh Reswara

Diperbaharui 2024-11-14 02:39:55 UTC oleh Reswara