

# Penggunaan Aplikasi Klinik Pintar untuk Pemilik Klinik

Kumpulan panduan penggunaan aplikasi klinikOS untuk pemilik klinik saat mengelola laporan

- [Laporan Pendapatan](#)
- [Laporan Layanan & Unduh Menjadi File Excel](#)
- [Laporan Inventori & Unduh Menjadi File Excel](#)
- [Laporan Penyakit & Unduh Menjadi File Excel](#)
- [Laporan Komisi](#)

# Laporan Pendapatan

**Laporan Pendapatan** digunakan untuk melihat Pendapatan Harian, Jumlah Pasien Harian, dan Jumlah Invoice Harian. Berikut adalah langkah yang dapat diikuti untuk melihat Laporan Pendapatan:

1. Klik Menu **Closing & Laporan** kemudian pilih menu **Laporan Keuangan** dan klik **pendapatan**

Laporan Keuangan

Pusat Bantuan

Pendapatan Operasional Laba Rugi Komisi Layanan

Pilih Pembiayaan  Pilih Metode Bayar

Unduh Data Unduh Laporan

01/11/2023 - 30/11/2023

TOTAL PENDAPATAN  
Rp 166.000

TOTAL PASIEN  
3 Pasien

TOTAL PENDAFTARAN  
3 Pendaftaran

TANGGAL	PASIEN	PENDAFTARAN	PENDAPATAN
3 Nov 2023	1	1	Rp 55.000
2 Nov 2023	2	2	Rp 111.000

Lihat 10 1-2 dari 2 < >

Chat

2. Anda dapat melihat laporan sesuai dengan **periode tanggal**, dan melakukan **Unduh Data** atau **Unduh Laporan**. Anda juga dapat melihat detail laporan per hari, dengan cara klik tombol **Lihat Detail** dengan lambang kaca mata pembesar.

Klinik Pintar  
Medigo  
Paket Tumbuh

Dashboard

Rawat Jalan

Rekam Medis

Pembayaran

Master Data

Jadwal Praktik

Pasien

Inventori

Closing & Laporan

- Closing
- Laporan Keuangan
- Laporan Inventori
- Laporan Penyakit

Integrasi

Admin Klinik Pintar...  
Admin Klinik

Laporan Keuangan

Pusat Bantuan

Pendapatan

Operasional

Laba Rugi

Komisi

Layanan

Pilih Pembiayaan

Pilih Metode Bayar

01/11/2023 - 30/11/2023

Unduh Data

Unduh Laporan

TOTAL PENDAPATAN  
Rp 166.000

TOTAL PASIEN  
3 Pasien

TOTAL PENDAFTARAN  
3 Pendaftaran

TANGGAL	PASIEN	PENDAFTARAN	PENDAPATAN
3 Nov 2023	1	1	Rp 55.000
2 Nov 2023	2	2	Rp 111.000

Lihat 10

1-2 dari 2

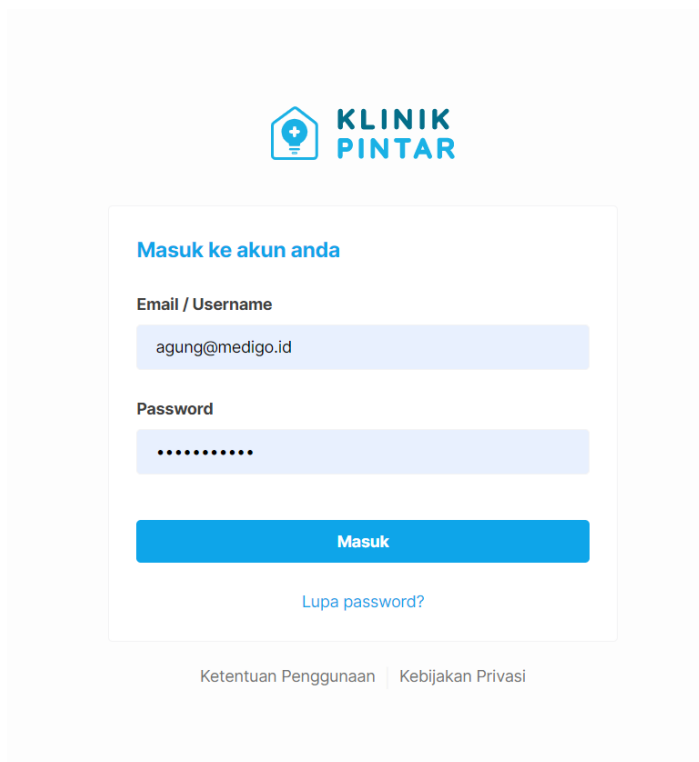
Chat

3. Jika Anda mengalami kesulitan atau kendala dalam hasil laporan pendapatan, Anda dapat menghubungi kami melalui whatsapp **0851-7324-7321**

# Laporan Layanan & Unduh Menjadi File Excel

**Laporan Layanan** digunakan untuk melihat Jumlah layanan dalam periode waktu tertentu dan Pendapatan dari layanan dalam periode waktu tertentu. Berikut adalah langkah yang dapat diikuti untuk melihat Laporan Layanan:

1. Silahkan untuk melakukan login menggunakan account KlinikOS



**KLINIK PINTAR**

Masuk ke akun anda

Email / Username

agung@medigo.id

Password

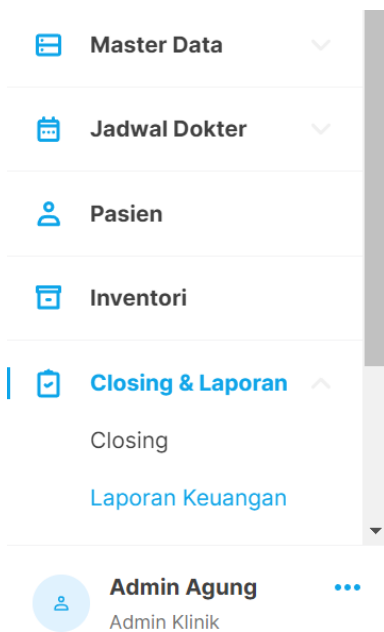
.....

Masuk

[Lupa password?](#)

[Ketentuan Penggunaan](#) | [Kebijakan Privasi](#)

2. Klik Menu **Closing & Laporan** kemudian pilih **Laporan Keuangan**



3. Pilih tab **Layanan** sistem akan menampilkan halaman terkait

NAMA LAYANAN ↓	JUMLAH ↓	PENDAPATAN
Default Product	3	Rp 300.000
Konsultasi	10	Rp 100.000
Konsultasi Anak	37	Rp 7.400.000
Konsultasi Dokter Umum	31	Rp 3.099.993

2. Anda dapat melihat **Jumlah layanan dalam periode waktu tertentu dan melihat pendapatan dari layanan dalam periode waktu tertentu**. Admin dapat melihat Laporan Layanan dengan menyesuaikan berdasarkan tanggal.

3. Setelah memilih tanggal yang diinginkan, Anda dapat klik tombol **Unduh Laporan** untuk mengunduh informasi layanan yang lebih lengkap dalam file excel

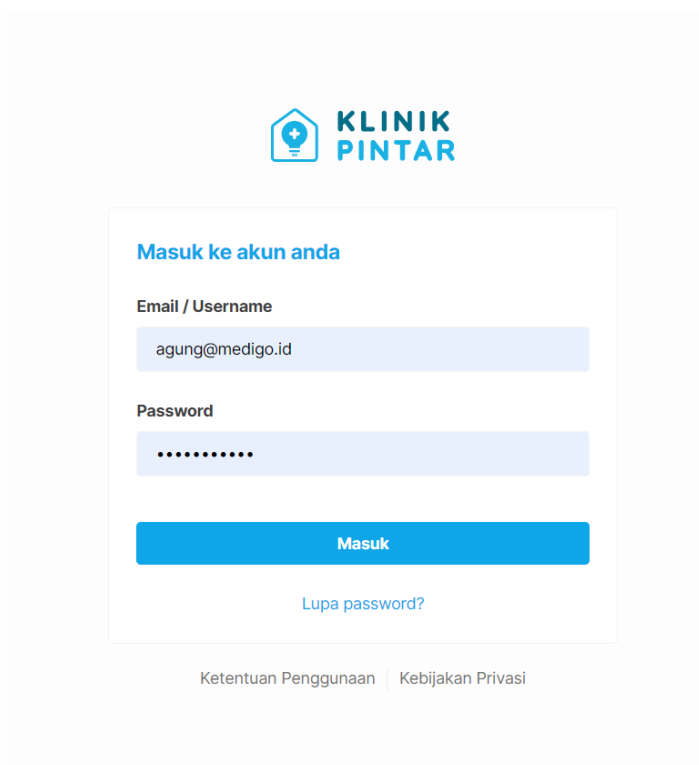
A	B	C	D	E	F	G	H	I	K	L
No. Invoice	Tanggal Invoice	MRN	Nama Pasien	Poliklinik	Nama Layanan	Jumlah	Harga Layanan	Total Layanan	Pembayaran	Status
30418430	2023-01-04	BB00C	CA-PYM-10	Default Pc	Konsultasi Dokter	1	100000	100000	paid off	
30610404	2023-01-06	BB00C	Aurora karina		Konsultasi Anak	1	200000	200000	partially paid	
22811564	2022-12-28	BB00C	CA-PYM-12	Default Pc	Konsultasi Dokter	1	100000	100000	paid off	
22210163	2022-12-22	BB00C	CA-PYM-07	Default Pc	Konsultasi Dokter	1	100000	100000	paid off	

Jika Anda mengalami kesulitan atau kendala dalam hasil laporan layanan, Anda dapat menghubungi kami melalui whatsapp **0851-7324-7321**

# Laporan Inventori & Unduh Menjadi File Excel

**Laporan Inventori** digunakan untuk melihat Jumlah obat yang terjual pada periode waktu tertentu dan Pendapatan dari obat yang terjual pada periode waktu tertentu. Berikut adalah langkah yang dapat diikuti untuk melihat Laporan Inventori:

1. Silahkan untuk melakukan login menggunakan account KlinikOS



**KLINIK PINTAR**

Masuk ke akun anda

Email / Username  
agung@medigo.id

Password  
.....

Masuk

[Lupa password?](#)

[Ketentuan Penggunaan](#) | [Kebijakan Privasi](#)

2. Klik Menu **Closing & Laporan** kemudian pilih **Laporan Keuangan**
3. Pada tampilan pilih tab **Inventori** sistem akan menampilkan halaman terkait

Laporan

Pendapatan   Komisi   Layanan   **Inventori**   Penyakit

09/06/2022		07/07/2022	
NAMA INVENTORI ↓	JUMLAH ↓	TOTAL	
Amlodipine Zevask 5 mg	3	48000	
Obat Pusing Staging - 5/25/2022	11	31000	
Panadol	102	438360	
Panadol AR	35	274080	
Panadol PB	1	12000	
Paracetamol tablet 500MG (A)	60	14340	
Sinovac	15	1232000	

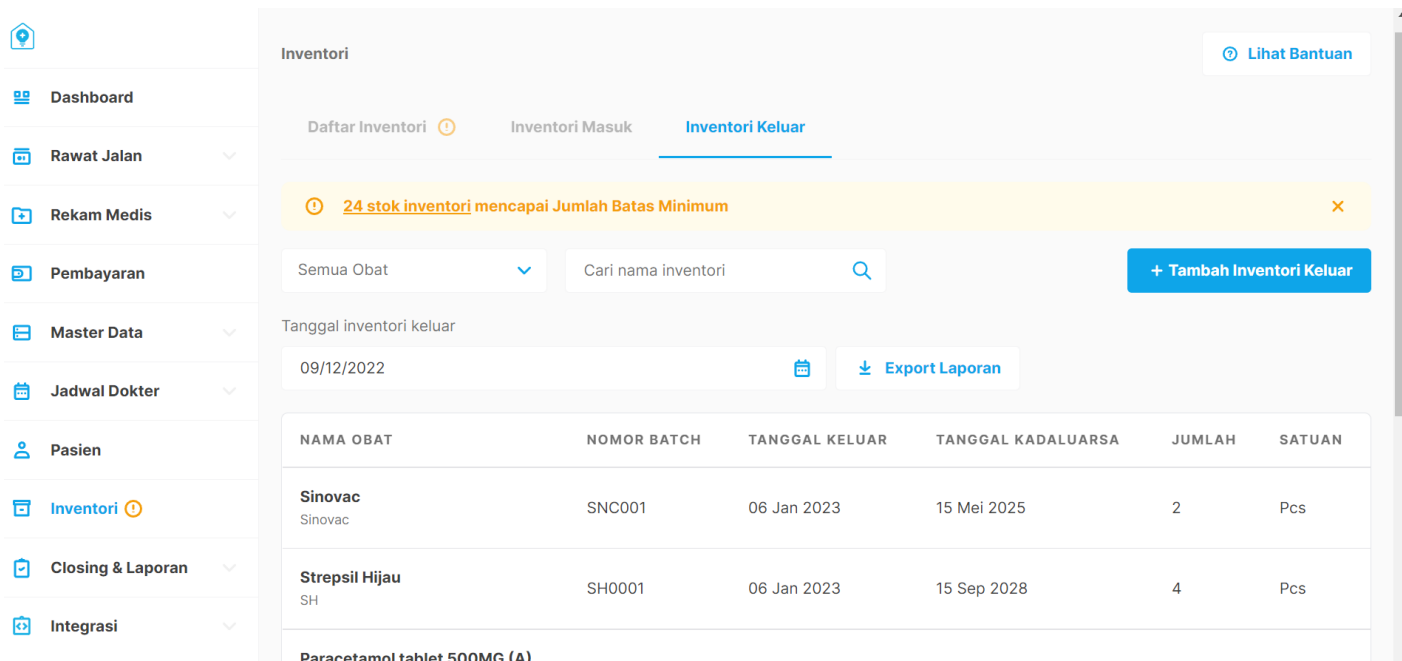
Agung Royat  
Admin Klinik

2. Anda dapat melihat **Jumlah obat yang terjual pada periode waktu tertentu dan Pendapatan dari obat yang terjual pada periode waktu tertentu.** Admin dapat melihat Laporan Inventori dengan menyesuaikan berdasarkan tanggal.

3. Jika Anda ingin melihat detail laporan dalam bentuk file excel, silahkan pilih Menu **Inventori** pada sidebar kiri

- Master Data
- Jadwal Dokter
- Pasien
- Inventori** ⚠️
- Closing & Laporan

4. Pilih Tab **Inventori Keluar** maka akan ditampilkan halaman berikut



5. Anda dapat memilih tanggal inventori keluar yang diinginkan kemudian klik tombol **Export Layanan** maka akan terunduh file excel dengan informasi yang lebih lengkap

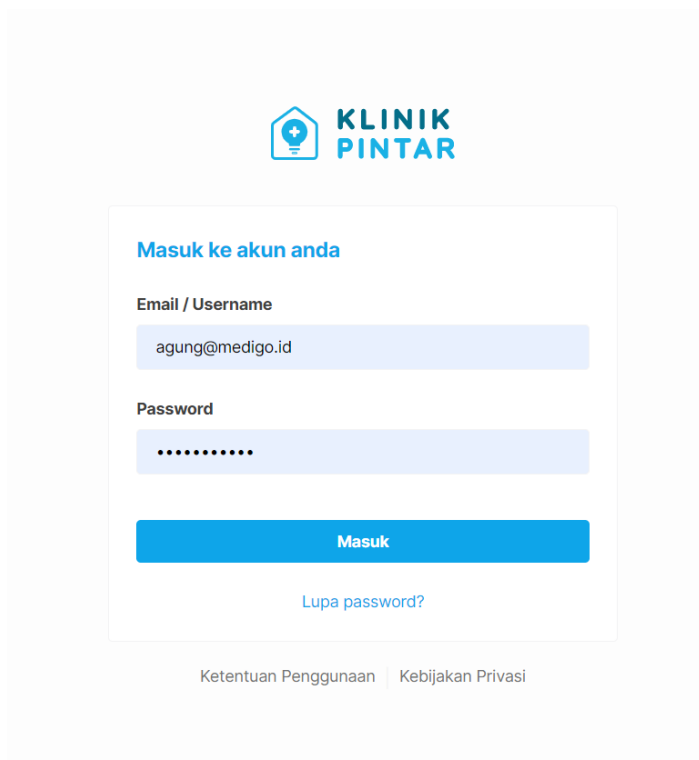
A	B	C	D	E	F	G	H	I	J	K	L	M
Tanggal	No. Invoic	MRN Pasi	Nama Pasi	Poliklinik	Nama Inve	Jumlah	Satuan	Harga Satu	Total Harg	Tipe Pemb	Status	Pembayaran
2023-01-0	20410244	BB000062	Testim 02		Obat Pusir	1	Tablet	5000	5000	Pribadi	paid off	
2023-01-0	22215322	BB000074	Habi Test 123456		Sinovac	1	Pcs	88000	88000	Pribadi	paid off	
2023-01-0	22509512	BB000209	AMOYBC.		Strepsil Hi	2	Pcs	1000	2600	Pribadi	partially paid	
2023-01-0	22509512	BB000209	AMOYBC.		Strepsil Hi	2	Pcs	1000	2600	Pribadi	partially paid	
2023-01-0	22215322	BB000074	Habi Test 123456		Sinovac	1	Pcs	88000	88000	Pribadi	paid off	

Jika Anda mengalami kesulitan atau kendala dalam hasil laporan inventori, Anda dapat menghubungi kami melalui whatsapp **0851-7324-7321**

# Laporan Penyakit & Unduh Menjadi File Excel

**Laporan Penyakit** digunakan untuk melihat Total Kunjungan berdasarkan ICD-10, Total Kunjungan dengan kasus baru pada ICD-10 tertentu, Total Kunjungan dengan umur tertentu pada ICD-10 tertentu, Total Kunjungan dengan gender tertentu pada ICD-10 tertentu dan Mengunduh Laporan. Berikut adalah langkah yang dapat diikuti untuk melihat Laporan Penyakit:

1. Silahkan untuk melakukan login menggunakan account KlinikOS



**KLINIK PINTAR**

Masuk ke akun anda

Email / Username

agung@medigo.id

Password

.....

Masuk

[Lupa password?](#)

[Ketentuan Penggunaan](#) | [Kebijakan Privasi](#)

2. Klik Menu **Closing & Laporan -> Pilih Laporan Medis** kemudian sistem akan menampilkan halaman terkait

Penyakit		Tanggal Dimulai - Tanggal Berakhir			
		01/01/2023 - 31/01/2023		<a href="#">Lihat Panduan</a>	
		<a href="#">Unduh Laporan</a>			
KODE ICD 10	JENIS PENYAKIT	0 - 7 HARI	8 - 28 HARI	29 HARI - 1 TAHUN	1 - 4 TAHUN
A01	Typhoid and paratyphoid fevers	0	0	0	0
A01.0	Demam tifoid	0	0	0	0
A09	Diare dan gastroenteritis oleh penyebab penyakit menular	0	0	1	5
A09.9	Gastroenteritis and colitis of unspecified origin	0	0	0	0
A15	Respiratory tuberculosis, bacteriologically and histologically confirmed	0	0	0	1

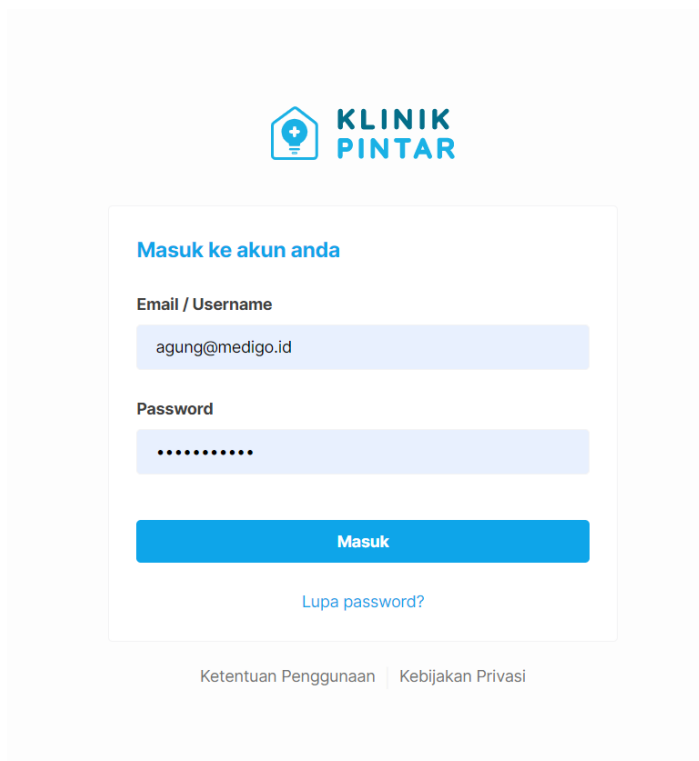
2. Anda dapat melihat **Total Kunjungan berdasarkan ICD-10, Total Kunjungan dengan kasus baru pada ICD-10 tertentu, Total Kunjungan dengan umur tertentu pada ICD-10 tertentu, Total Kunjungan dengan gender tertentu pada ICD-10 tertentu, dan Unduh Laporan.** Admin dapat melihat Laporan Penyakit dengan menyesuaikan berdasarkan tanggal.

Jika Anda mengalami kesulitan atau kendala dalam hasil laporan penyakit, Anda dapat menghubungi kami melalui whatsapp **0851-7324-7321**

# Laporan Komisi

**Laporan Komisi** digunakan untuk melihat Jumlah pasien harian tenaga medis tertentu dan Pendapatan tenaga medis dalam periode tertentu. Berikut adalah langkah yang dapat diikuti untuk melihat Laporan Komisi:

1. Silahkan untuk melakukan login menggunakan account KlinikOS



**KLINIK PINTAR**

Masuk ke akun anda

Email / Username

agung@medigo.id

Password

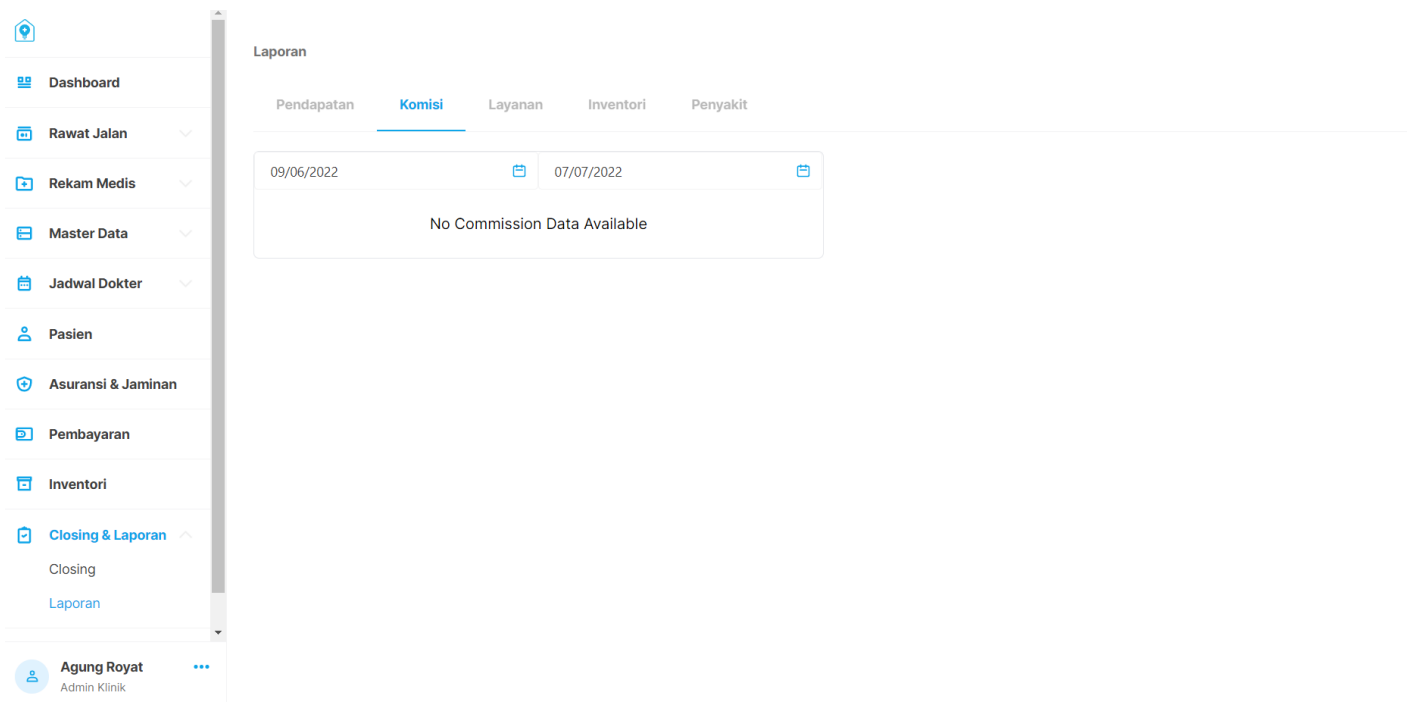
.....

Masuk

[Lupa password?](#)

[Ketentuan Penggunaan](#) | [Kebijakan Privasi](#)

2. Klik Menu **Closing & Laporan** kemudian sistem akan menampilkan halaman terkait



2. Setelah itu Klik **Laporan**

3. Selanjutnya Klik bagian **Komisi** dan Anda dapat melihat **Jumlah pasien harian tenaga medis tertentu dan Pendapatan tenaga medis dalam periode tertentu**. Admin dapat melihat Laporan Komisi dengan menyesuaikan berdasarkan tanggal.

Jika Anda mengalami kesulitan atau kendala dalam hasil laporan komisi, Anda dapat menghubungi kami melalui whatsapp **0851-7324-7321**